




Instituto Politécnico
de Viana do Castelo

RELATÓRIO DO INQUÉRITO DE MOBILIDADE IPVC

2023

(Estudantes IPVC - *Outgoing*)

1º Semestre



GABINETE DE AVALIAÇÃO E QUALIDADE
JANEIRO DE 2024

| ÍNDICE

ENQUADRAMENTO	2
1 1 INTRODUÇÃO.....	3
1 2 METODOLOGIA.....	4
1 3 PARTICIPAÇÃO NO INQUÉRITO.....	4
CARATERIZAÇÃO DOS ESTUDANTES DE MOBILIDADE <i>OUTGOING</i>	5
2 1 GÉNERO	6
2 2 PROGRAMA DE MOBILIDADE	6
2 3 DURAÇÃO DA MOBILIDADE	6
2 4 PAÍS DE ACOLHIMENTO	7
ANÁLISE DE RESULTADOS.....	8
3 1 SERVIÇOS DA INSTITUIÇÃO/ENTIDADE DE ACOLHIMENTO	9
3 2 RELATIVAMENTE AO PROGRAMA DE MOBILIDADE ESTUDOS / ESTÁGIO.....	10
3 3 FREQUENTOU ALGUMA FORMAÇÃO LINGUÍSTICA DE PREPARAÇÃO PARA A MOBILIDADE?	11
3 4 OS SEUS CONHECIMENTOS EM LÍNGUAS ESTRANGEIRAS FORAM SUFICIENTES PARA A SUA MOBILIDADE?.....	11
3 5 CONSIDERA QUE A BOLSA DE MOBILIDADE ATRIBUÍDA FOI SUFICIENTE?.....	11
3 5 SERVIÇOS DA INSTITUIÇÃO DE ENVIO - IPVC.....	12
3 6 ALOJAMENTO DURANTE A MOBILIDADE	13
3 7 A ENTIDADE DE ACOLHIMENTO OFERECEU ALGUM TIPO DE APOIO?	13
3 8 CONSIDERA O CUSTO DE VIDA NO LOCAL DE ACOLHIMENTO:	13
3 9 SER-LHE-Á RECONHECIDA A MOBILIDADE?.....	14
3 10 QUE APRECIÇÃO FAZ DOS SEGUINTE ASPECTOS DA SUA EXPERIÊNCIA DE MOBILIDADE?.....	15
3 11 ENFRENTOU ALGUM TIPO DE DIFICULDADE DE INTEGRAÇÃO OU DE PROBLEMAS DURANTE A SUA MOBILIDADE? SE SIM, QUAL OU QUAIS?	16
3 12 CONSIDERA QUE O SEU ESTÁGIO EM MOBILIDADE O IRÁ AJUDAR A ENCONTRAR UM EMPREGO?	16
3 13 AVALIAÇÃO GLOBAL DA MOBILIDADE:.....	16
3 14 ESTÁ DISPOSTO A ACONSELHAR OUTROS ACERCA DA SUA EXPERIÊNCIA DE MOBILIDADE?	16
COMENTÁRIOS / SUGESTÕES	17
5 1 SUGESTÕES/CONSELHOS QUE PODE DAR A FUTUROS PARTICIPANTES DO PROGRAMA DE MOBILIDADE, NO QUE DIZ RESPEITO À SUA PREPARAÇÃO?	18
5 2 TEM ALGUMA SUGESTÃO QUE GOSTASSE DE PARTILHAR NO SENTIDO DE MELHORAR O PROGRAMA DE MOBILIDADE?.....	18
CONSIDERAÇÕES FINAIS.....	19

#1

ENQUADRAMENTO

1|1 INTRODUÇÃO

A avaliação é um processo de conhecimento da Instituição, que tem como principal finalidade, avaliar, neste caso sob a perspetiva do aluno, vetores fundamentais do Programa de Mobilidade. Para tal, é decisiva uma participação ativa de todos os intervenientes, para maior fiabilidade dos resultados, a determinação de conclusões, de forma incisiva, a divulgação e debate com as diferentes estruturas e órgãos da comunidade escolar, numa perspetiva de contributo para a consolidação e desenvolvimento da Instituição e de cada Escola.

Este documento apresenta a opinião dos estudantes do IPVC em programas de mobilidade internacional, quer sobre a qualidade de ensino na Instituição de Acolhimento, os seus serviços / recursos, assim como, o acompanhamento dos guias nomeados para os orientar durante a sua estadia.

Este documento estrutura-se de forma paralela à do Inquérito facultado (no qual se fundamentou). Os resultados serão apenas representados de forma gráfica (tabelas e figuras), sem comentários interpretativos, seguindo a recomendação da Comissão de Avaliação do IPVC e tratados pelo Gabinete de Avaliação e Qualidade do IPVC (GAQ-IPVC). Em todo este percurso a confidencialidade dos dados foi uma preocupação dos intervenientes.

O GAQ-IPVC agradece a colaboração de todos quanto prestaram o seu apoio à realização e recolha dos dados deste inquérito.

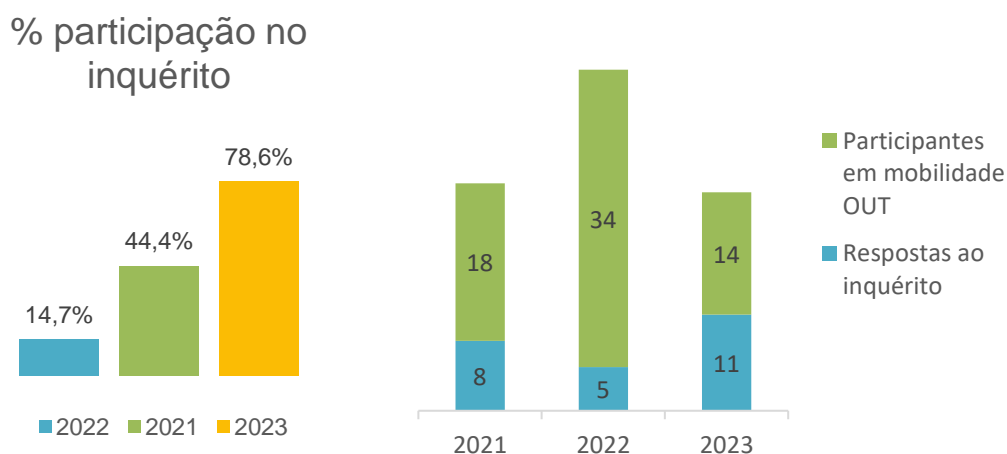
1|2 METODOLOGIA

O Inquérito de Mobilidade – Estudantes – *Outgoing* - 1º Semestre 2023 foi disponibilizado de 06 a 31 de março de 2023, por via eletrónica.

A partir das listagens existentes no IPVC, foram contactados via *email* os alunos que realizaram programas de mobilidade *outgoing* no 1º semestre de 2023.

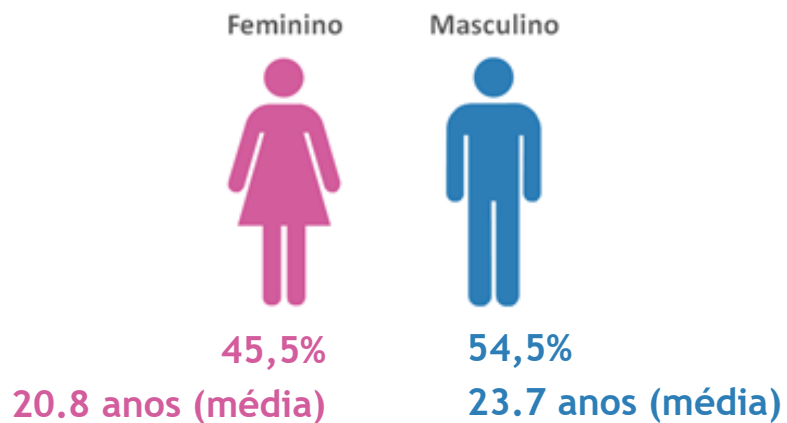
1|3 PARTICIPAÇÃO NO INQUÉRITO

Do universo de 14 estudantes que realizaram programas de mobilidade *outgoing* 11 responderam ao inquérito, o que corresponde a uma participação de 78,6%.

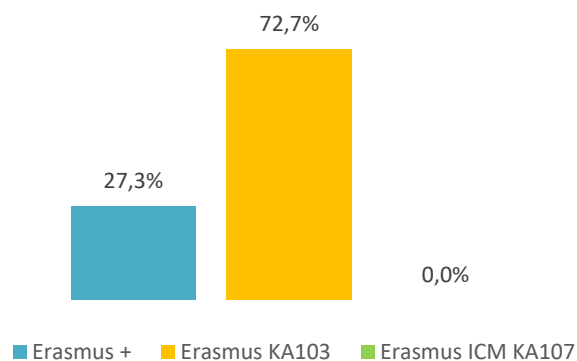


CARATERIZAÇÃO
DOS ESTUDANTES
DE MOBILIDADE
OUTGOING

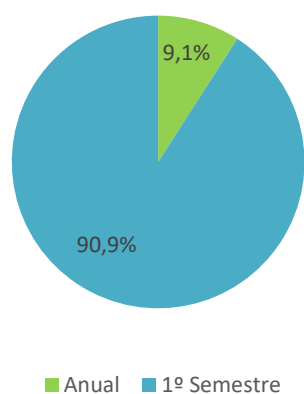
2|1 GÉNERO



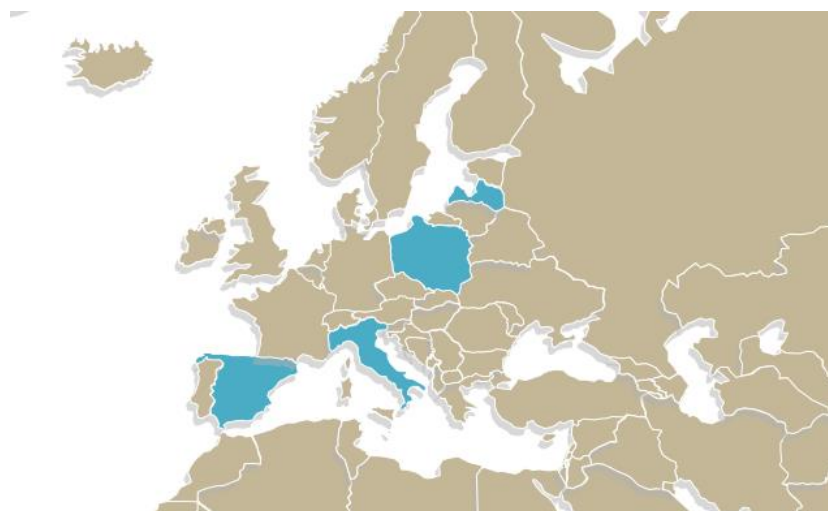
2|2 PROGRAMA DE MOBILIDADE



2|3 DURAÇÃO DA MOBILIDADE



2|4 PAÍS DE ACOLHIMENTO



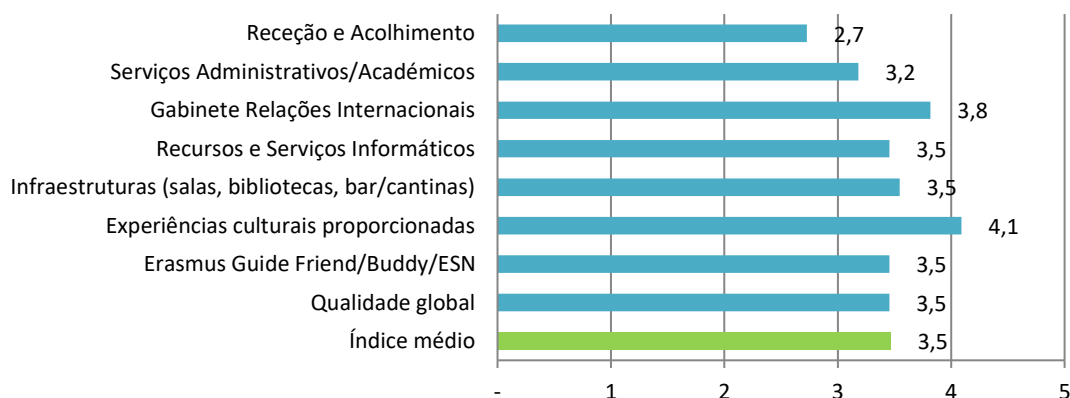
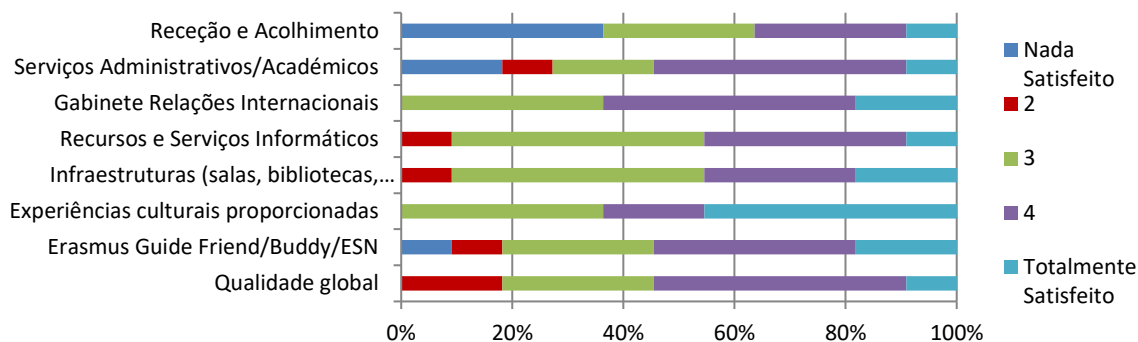
#3

ANÁLISE DE RESULTADOS

3|1 SERVIÇOS DA INSTITUIÇÃO/ENTIDADE DE ACOLHIMENTO

		Nada Satisfeito	2	3	4	Totalmente Satisfeito	Total
Recepção e Acolhimento	N	4	0	3	3	1	11
	%	36,4%	0,0%	27,3%	27,3%	9,1%	100,0%
Serviços Administrativos/Académicos	N	2	1	2	5	1	11
	%	18,2%	9,1%	18,2%	45,5%	9,1%	100,0%
Gabinete Relações Internacionais	N	0	0	4	5	2	11
	%	0,0%	0,0%	36,4%	45,5%	18,2%	100,0%
Recursos e Serviços Informáticos	N	0	1	5	4	1	11
	%	0,0%	9,1%	45,5%	36,4%	9,1%	100,0%
Infraestruturas (salas, bibliotecas, bar/cantinas)	N	0	1	5	3	2	11
	%	0,0%	9,1%	45,5%	27,3%	18,2%	100,0%
Experiências culturais proporcionadas	N	0	0	4	2	5	11
	%	0,0%	0,0%	36,4%	18,2%	45,5%	100,0%
Erasmus Guide Friend/Buddy/ESN	N	1	1	3	4	2	11
	%	9,1%	9,1%	27,3%	36,4%	18,2%	100,0%
Qualidade global	N	0	2	3	5	1	11
	%	0,0%	18,2%	27,3%	45,5%	9,1%	100,0%

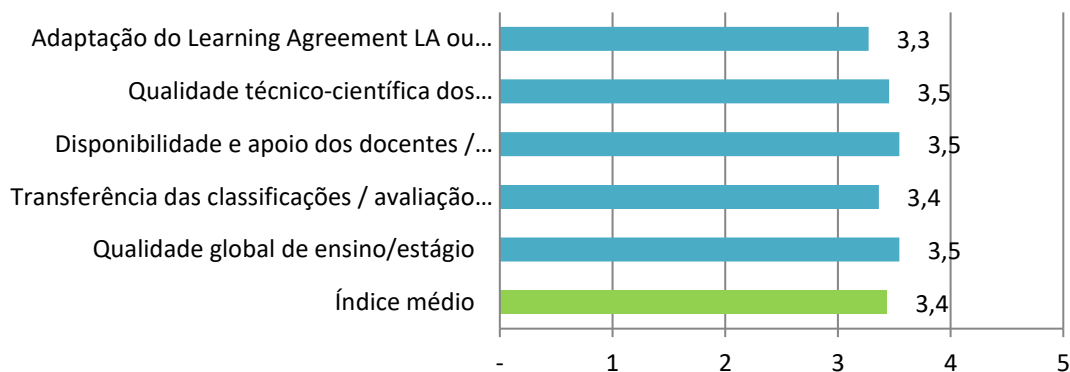
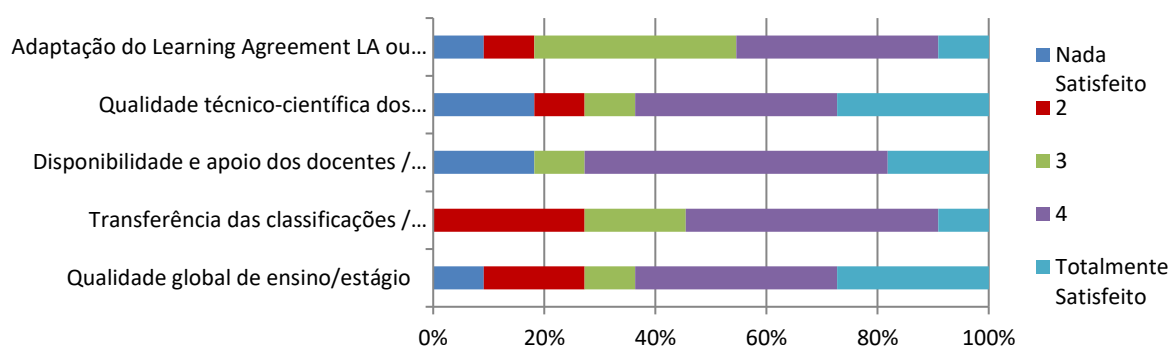
% mais elevada por questão



3|2 RELATIVAMENTE AO PROGRAMA DE MOBILIDADE ESTUDOS / ESTÁGIO

		Nada Satisfeito	2	3	4	Totalmente Satisfeito	Total
Adaptação do Learning Agreement LA ou Traineeships LAT	N	1	1	4	4	1	11
	%	9,1%	9,1%	36,4%	36,4%	9,1%	100,0%
Qualidade técnico-científica dos docentes/orientadores	N	2	1	1	4	3	11
	%	18,2%	9,1%	9,1%	36,4%	27,3%	100,0%
Disponibilidade e apoio dos docentes / orientadores	N	2	0	1	6	2	11
	%	18,2%	0,0%	9,1%	54,5%	18,2%	100,0%
Transferência das classificações / avaliação do estágio	N	0	3	2	5	1	11
	%	0,0%	27,3%	18,2%	45,5%	9,1%	100,0%
Qualidade global de ensino/estágio	N	1	2	1	4	3	11
	%	9,1%	18,2%	9,1%	36,4%	27,3%	100,0%

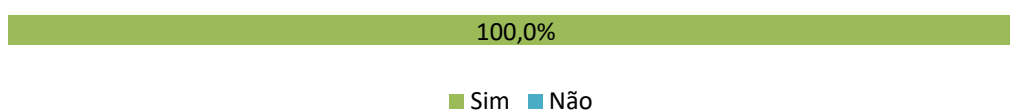
% mais elevada por questão



3|3 FREQUENTOU ALGUMA FORMAÇÃO LINGUÍSTICA DE PREPARAÇÃO PARA A MOBILIDADE?



3|4 OS SEUS CONHECIMENTOS EM LÍNGUAS ESTRANGEIRAS FORAM SUFICIENTES PARA A SUA MOBILIDADE?



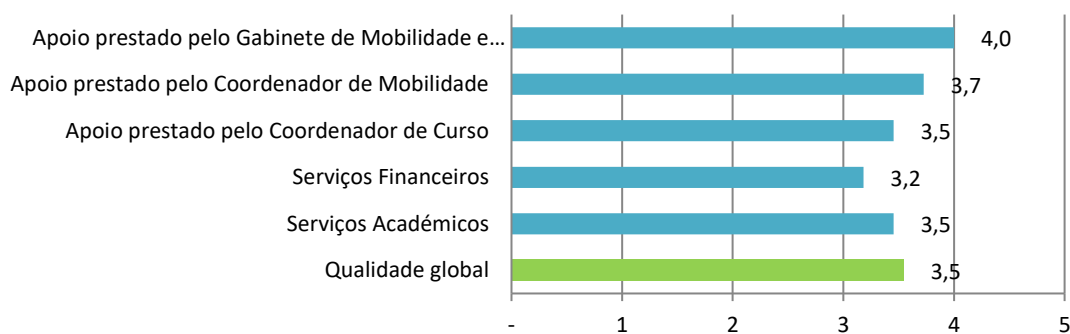
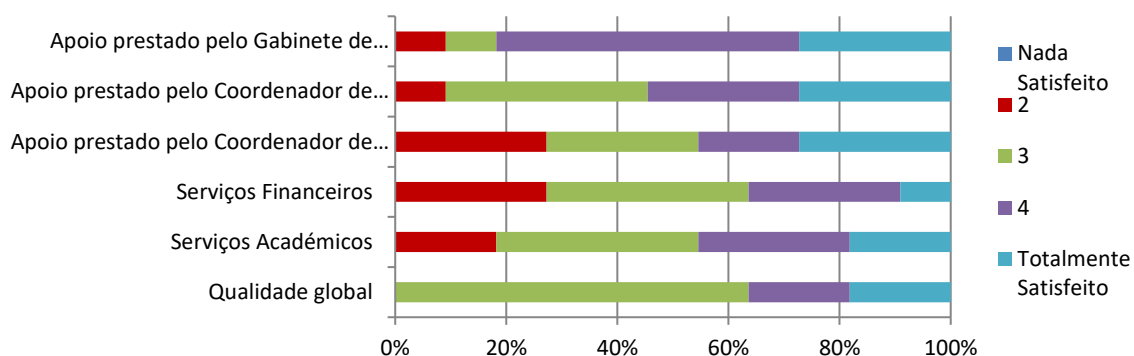
3|5 CONSIDERA QUE A BOLSA DE MOBILIDADE ATRIBUÍDA FOI SUFICIENTE?



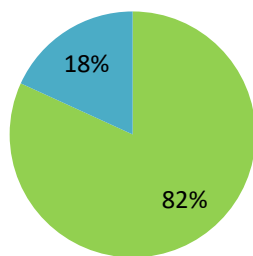
3|5 SERVIÇOS DA INSTITUIÇÃO DE ENVIO - IPVC

		Nada Satisfeito	2	3	4	Totalmente Satisfeito	Total
Apoio prestado pelo Gabinete de Mobilidade e Cooperação Internacional	N	0	1	1	6	3	11
	%	0,0%	9,1%	9,1%	54,5%	27,3%	100,0%
Apoio prestado pelo Coordenador de Mobilidade	N	0	1	4	3	3	11
	%	0,0%	9,1%	36,4%	27,3%	27,3%	100,0%
Apoio prestado pelo Coordenador de Curso	N	0	3	3	2	3	11
	%	0,0%	27,3%	27,3%	18,2%	27,3%	100,0%
Serviços Financeiros	N	0	3	4	3	1	11
	%	0,0%	27,3%	36,4%	27,3%	9,1%	100,0%
Serviços Académicos	N	0	2	4	3	2	11
	%	0,0%	18,2%	36,4%	27,3%	18,2%	100,0%
Qualidade global	N	0	0	7	2	2	11
	%	0,0%	0,0%	63,6%	18,2%	18,2%	100,0%

% mais elevada por questão

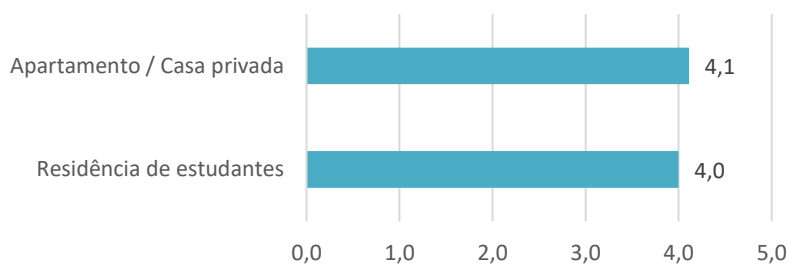


3|6 ALOJAMENTO DURANTE A MOBILIDADE



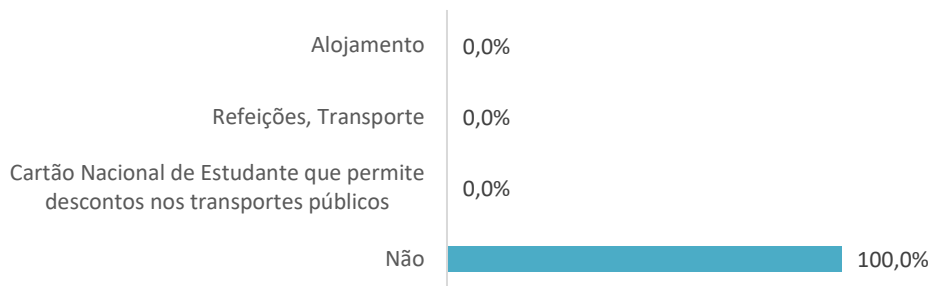
- Apartamento / Casa privada
- Residência de estudantes
- Hotelaria
- Outro

COMO AVALIA AS CONDIÇÕES DE ALOJAMENTO?

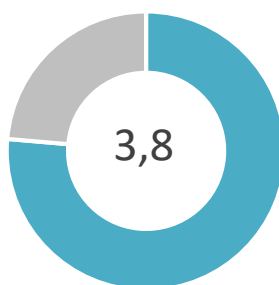


(escala 1 Fracas – 5 Excelentes)

3|7 A ENTIDADE DE ACOLHIMENTO OFERECEU ALGUM TIPO DE APOIO?

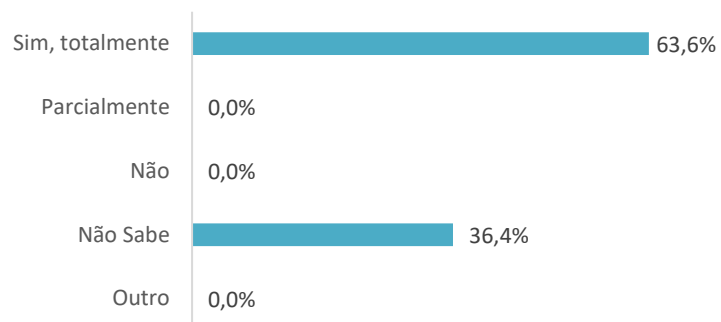


3|8 CONSIDERA O CUSTO DE VIDA NO LOCAL DE ACOLHIMENTO:



(escala 1 Muito baixo – 5 Muito caro)

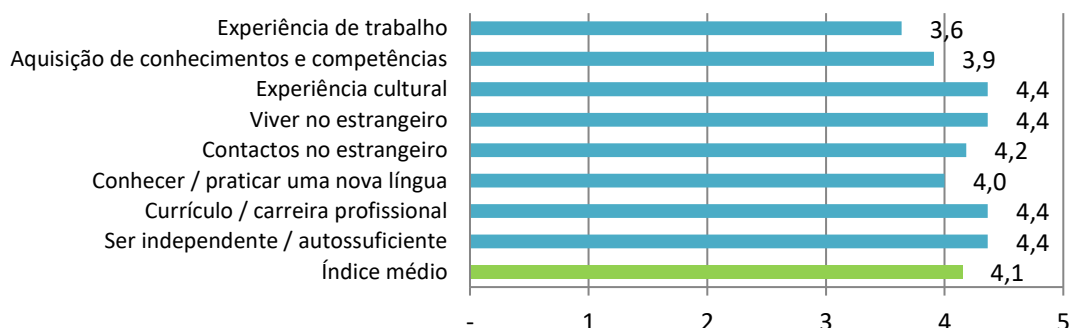
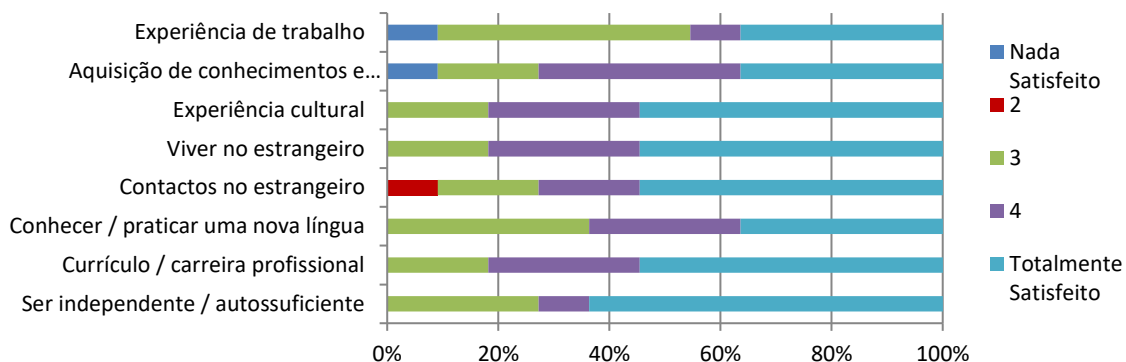
3|9 SER-LHE-Á RECONHECIDA A MOBILIDADE?



3|10 QUE APRECIÇÃO FAZ DOS SEGUINTE ASPECTOS DA SUA EXPERIÊNCIA DE MOBILIDADE?

		N.A.	Nada Satisfeito	2	3	4	Totalmente Satisfeito	Total
Experiência de trabalho	N	0	1	0	5	1	4	11
	%	0,0%	9,1%	0,0%	45,5%	9,1%	36,4%	100,0%
Aquisição de conhecimentos e competências	N	0	1	0	2	4	4	11
	%	0,0%	9,1%	0,0%	18,2%	36,4%	36,4%	100,0%
Experiência cultural	N	0	0	0	2	3	6	11
	%	0,0%	0,0%	0,0%	18,2%	27,3%	54,5%	100,0%
Viver no estrangeiro	N	0	0	0	2	3	6	11
	%	0,0%	0,0%	0,0%	18,2%	27,3%	54,5%	100,0%
Contactos no estrangeiro	N	0	0	1	2	2	6	11
	%	0,0%	0,0%	9,1%	18,2%	18,2%	54,5%	100,0%
Conhecer / praticar uma nova língua	N	0	0	0	4	3	4	11
	%	0,0%	0,0%	0,0%	36,4%	27,3%	36,4%	100,0%
Currículo / carreira profissional	N	0	0	0	2	3	6	11
	%	0,0%	0,0%	0,0%	18,2%	27,3%	54,5%	100,0%
Ser independente / autossuficiente	N	0	0	0	3	1	7	11
	%	0,0%	0,0%	0,0%	27,3%	9,1%	63,6%	100,0%

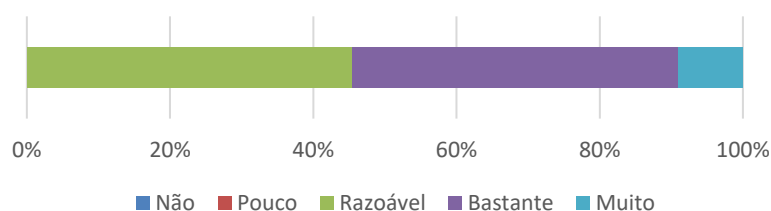
% mais elevada por questão



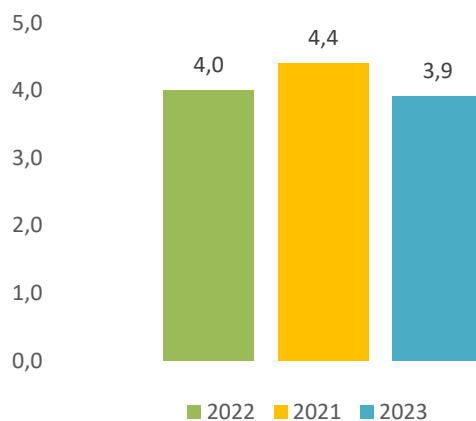
3|11 ENFRENTOU ALGUM TIPO DE DIFICULDADE DE INTEGRAÇÃO OU DE PROBLEMAS DURANTE A SUA MOBILIDADE? SE SIM, QUAL OU QUAIS?

- Pouco acompanhamento pela entidade pela qual fui recebido; professores
- Encontrar alojamento e nas equivalências das cadeiras
- sim, o maior problema foi no início, no que toca à procura de alojamento
- Falta de apoio/ acompanhamento por parte da entidade recetora
- dificuldades na procura de alojamento uma vez que maior parte das residências estavam lotadas e os preços de alojamento privado (apartamentos) era muito caro e, com a alteração do LA

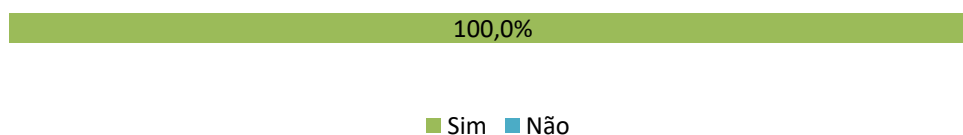
3|12 CONSIDERA QUE O SEU ESTÁGIO EM MOBILIDADE O IRÁ AJUDAR A ENCONTRAR UM EMPREGO?



3|13 AVALIAÇÃO GLOBAL DA MOBILIDADE:



3|14 ESTÁ DISPOSTO A ACONSELHAR OUTROS ACERCA DA SUA EXPERIÊNCIA DE MOBILIDADE?



#5

COMENTÁRIOS / SUGESTÕES

5|1 SUGESTÕES/CONSELHOS QUE PODE DAR A FUTUROS PARTICIPANTES DO PROGRAMA DE MOBILIDADE, NO QUE DIZ RESPEITO À SUA PREPARAÇÃO?

- Não pensem duas vezes, arrisquem.
- Não irem para a Unizar
- Aconselho a ver alojamento com antecedência, para qualquer destino porque fica muito complicado a arranjar no próprio local porque há muita procura.
- Não ter receio de ir, no início claro que vão surgir problemas, mas com um pensamento positivo e calma tudo se resolve e acreditar que tudo de vai resolver acreditem não se vão arrepender e muitas coisas boas vão acontecer.
- Procura de alojamento com muita antecedência, tentar falar com alunos que já tenham ido de Erasmus para dar o seu feedback e conselhos, mente aberta.
- No frequentem termini a noite

5|2 TEM ALGUMA SUGESTÃO QUE GOSTASSE DE PARTILHAR NO SENTIDO DE MELHORAR O PROGRAMA DE MOBILIDADE?

- Reformular valores da bolsa de mobilidade
- Aconselharem os alunos a não irem para Espanha
- O valor da bolsa ser aumentado, apoios por parte do IPVC

CONSIDERAÇÕES FINAIS

A importância da Avaliação como cultura deverá ser uma prioridade para cada colaborador, Aluno, de toda a comunidade do Instituto. Seguramente, este é um passo importante para consolidar e desenvolver, devendo ser um documento a avaliar, interpretar, discutir e implementar por todos os interessados.

A função do Gabinete de Avaliação e Qualidade é promover a participação e debate dos elementos envolvidos, colaborar na implementação e disponibilização de todas as ferramentas para interpretar valorizar resultados. Caberá, seguramente, aos órgãos e serviços responsáveis envolver a comunidade académica nessa “cultura de avaliação” e tomar as medidas adequadas para valorizar as atividades, e neste caso em particular toda a envolvente associada à receção e acompanhamento dos alunos em Mobilidade.

Gabinete de Avaliação e Qualidade

Instituto Politécnico de Viana do Castelo
Rua Escola Industrial e Comercial de Nun'Álvares, n.º 34
4900-347 Viana do Castelo • PORTUGAL
Tel. +351 258 809 610

www.ipvc.pt • on.ipvc.pt

