


MAS AFINAL, ONDE ESTÁ A FELICIDADE?

Índice de Felicidade e bem-estar no IPVC


ipvc **concilia**
Conciliação de Vida Profissional, Familiar e Pessoal
Instituto Politécnico de Viana do Castelo



Índice de Felicidade e Bem-estar



5,9
5,8 em 2022




O IPVC implementou a metodologia da Felicidade Interna Bruta (FIB) das Nações Unidas para conhecer os principais fatores com impacto na Felicidade dos seus trabalhadores/as.

120

colaboradores/as
PARTICIPARAM NA AVALIAÇÃO DO FIB!

18%

de Todo o
ipvc
Colaborou
Para o cálculo DO
ÍNDICE DE
FELICIDADE!



32%

Pessoal não docente

35%

Docentes
carreira

7%

Outros colaboradores/as

26%

Docentes
contratados

37%

SEXO MASCULINO



63%

SEXO feminino



MAS AFINAL, ONDE ESTÁ A FELICIDADE?

Índice de Felicidade e bem-estar no IPVC



Foram avaliados **16** indicadores em **8** Dimensões



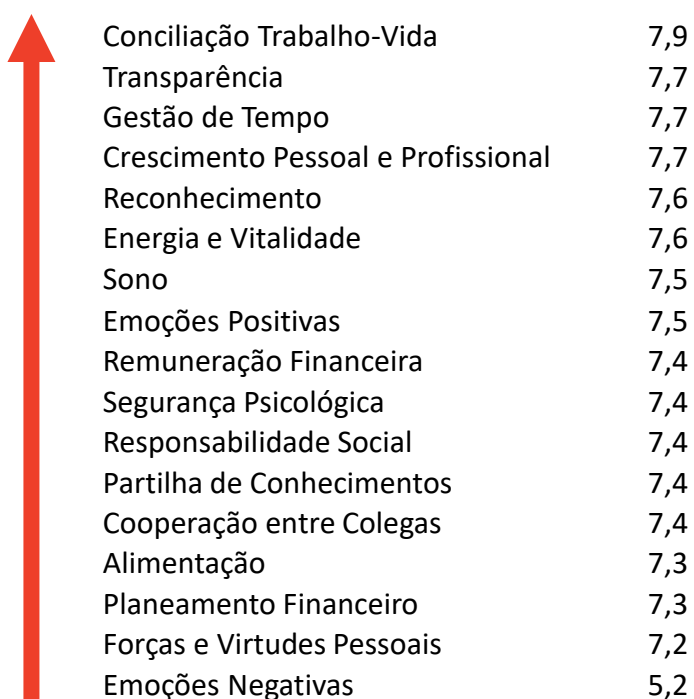
Com base nos indicadores mais importantes para a felicidade e no nível de satisfação evidenciado em cada um, o IPVC identificou as dimensões com mais impacto na felicidade dos seus trabalhadores e trabalhadoras.

Compromisso com a Felicidade



Instituto Politécnico
de Viana do Castelo

Nível de importância atribuída
pelos/as colaboradores/as do IPVC
aos domínios que compõem a
Felicidade Interna Bruta



Compromisso com a Felicidade



**Instituto Politécnico
de Viana do Castelo**

Relevar a Felicidade e Bem-Estar no Trabalho na sua cultura organizacional

Fomentar a participação e envolvimento de todos/as na manutenção de um ambiente de trabalho saudável

Reforçar a comunicação e informação sobre temas com impacto na Felicidade e Bem-Estar no Trabalho

Manter, reforçar e impulsionar práticas com impacto na Felicidade e Bem-Estar no Trabalho