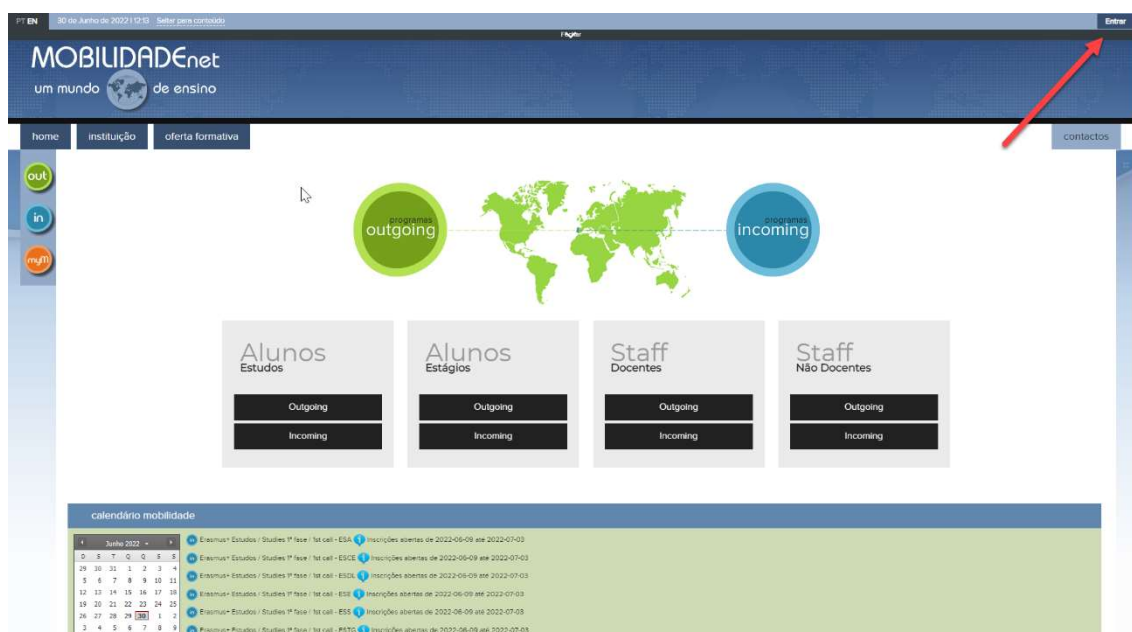


## Entrar no portal

1 – Aceder a <https://academicos.ipvc.pt/mobilidadenet/>

2 – Clicar em Entrar



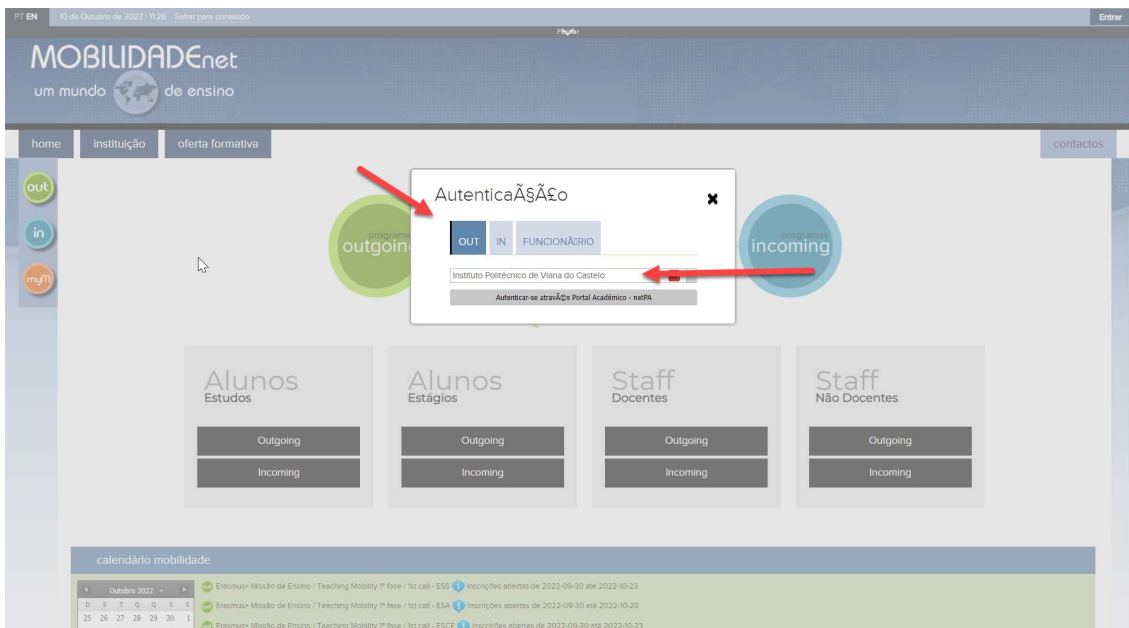
3 - Deve ter o bloqueador de janelas desligado para este portal.

Para poder candidatar-se à tipologia do programa Erasmus+ Mobilidade para Estudos / Estágio, deve submeter a candidatura usando as seguintes opções:

- **Clicar em OUT**

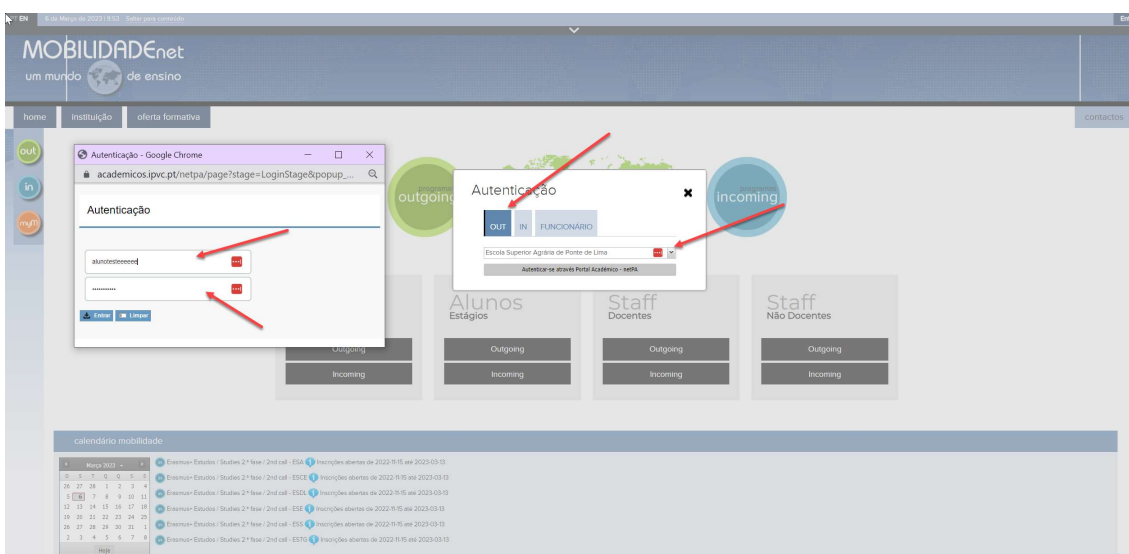
-Para mobilidade de ESTUDOS seleccionar a escola que frequenta **(ESE, ESA, ESS, ESCE, ESTG,EDL)**

-Para mobilidade de ESTÁGIOS seleccionar apenas **“Instituto Politécnico de Viana do Castelo”**



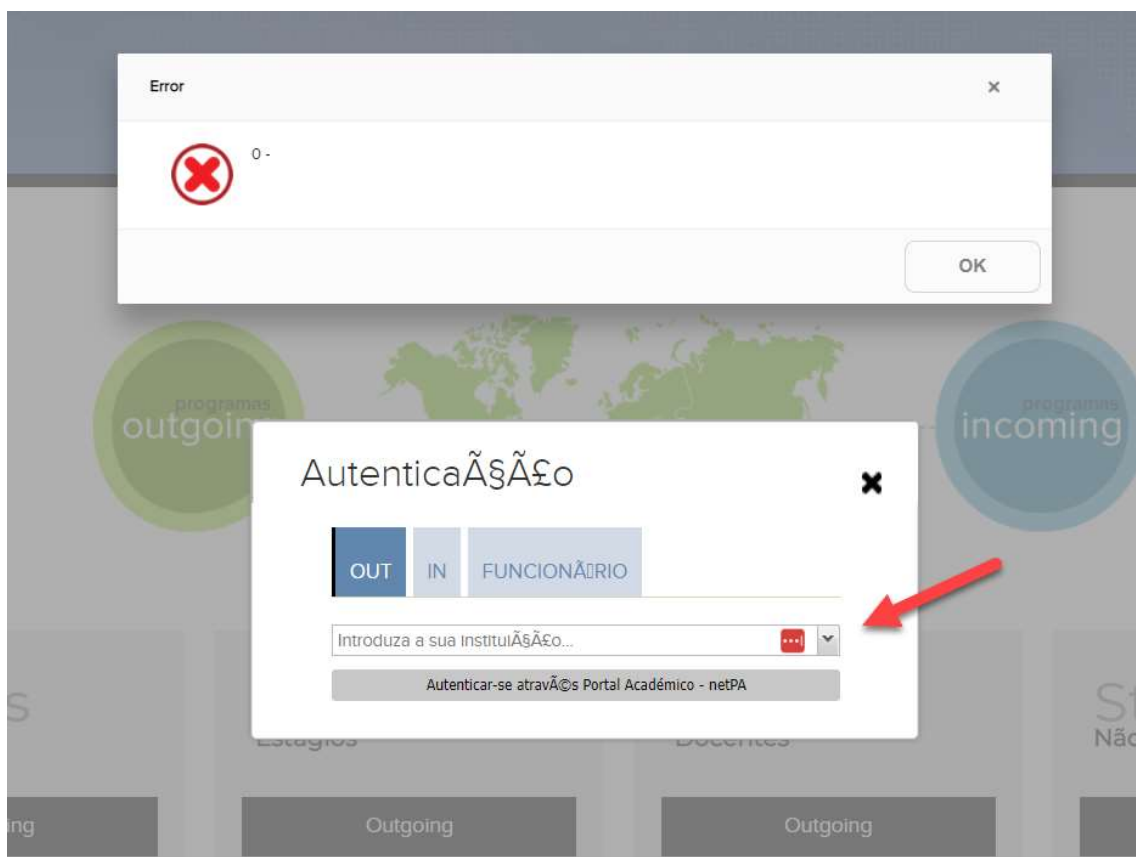
- Clicar em autenticar-se através Portal Académico - netPA

Esta opção vai abrir nova janela para introduzir as suas credenciais habituais de academicos.ipvc.pt



Depois de preencher o utilizador e senha que habitualmente usa no portal académicos deve clicar no botão Entrar.

Se aparecer o erro seguinte, é relativo a não seleção da instituição, deve sempre selecionar uma instituição.

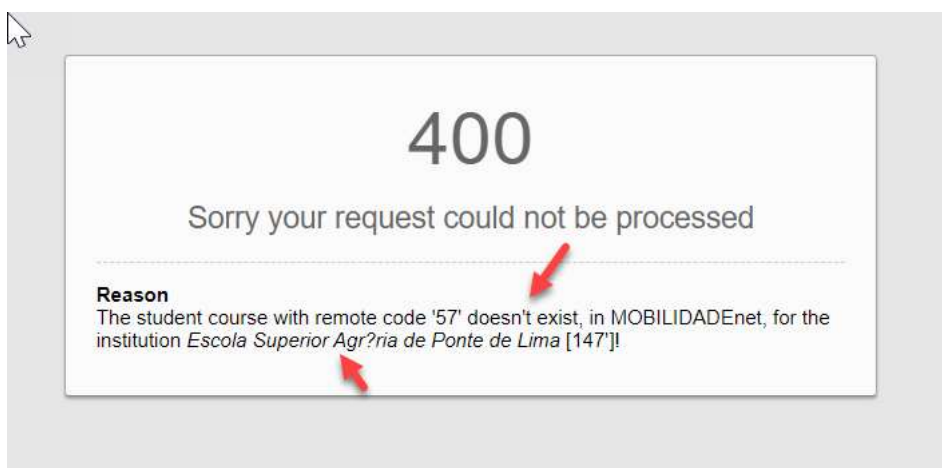
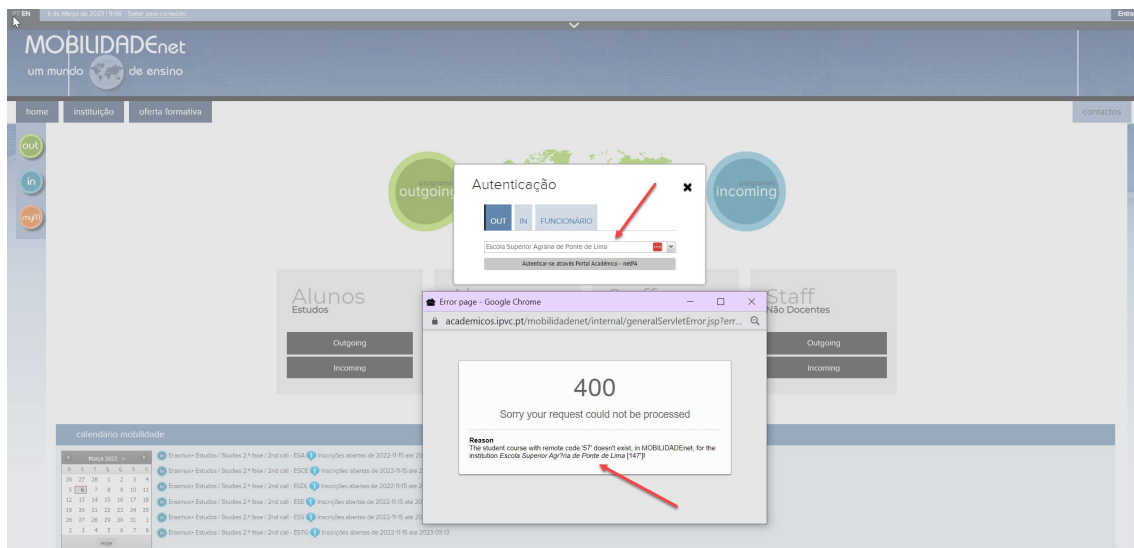


Depois de selecionar a instituição (IPVC), repetir o passo anterior.

Para programa Erasmus+ **Mobilidade para Estudos** deve escolher a escola do IPVC que frequenta.

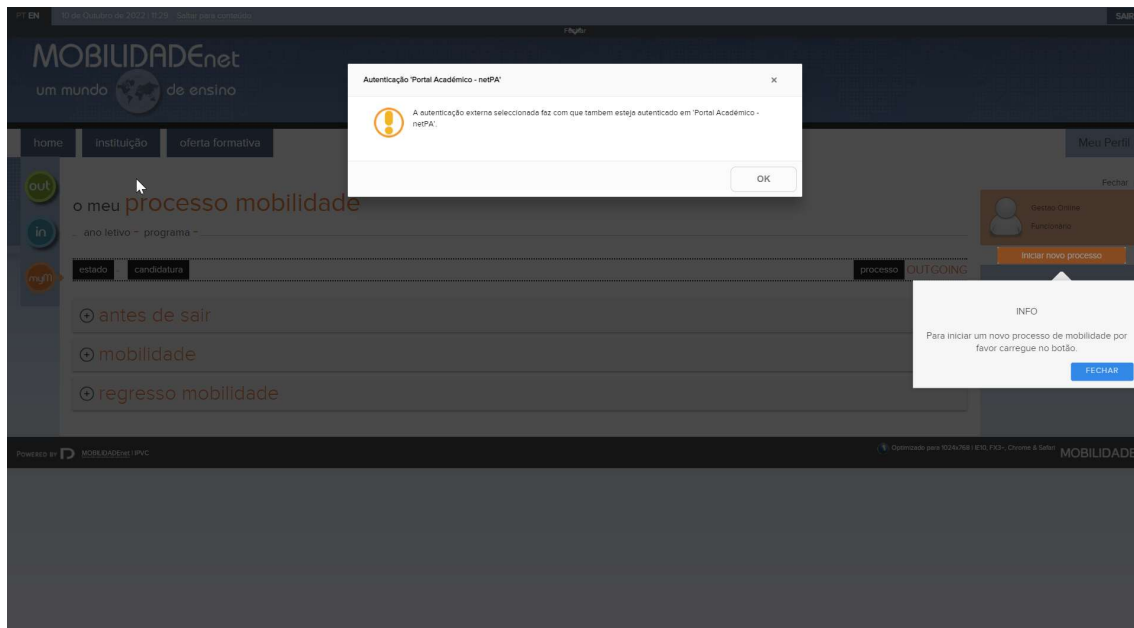
Para programa **Erasmus+ Mobilidade para Estágio** deve escolher apenas Instituto Politécnico de Viana do Castelo.

Se aparecer o erro seguinte, é relativo a um aluno escolhe uma Instituição que não frequenta, deve sempre selecionar uma instituição correta para cada situação.



4 - Depois de autenticar e entrar na plataforma

Clicar em OK para seguir



5 - Nesta página de resumo contempla as várias fases de um processo de mobilidade.

- Antes de sair

Candidatura – Opção de obter o comprovativo, de anexar ou consultar documentos

Seriação/Nomeação – Efetuar o pedido de bolsa e registar o plano de estudos/estágio.

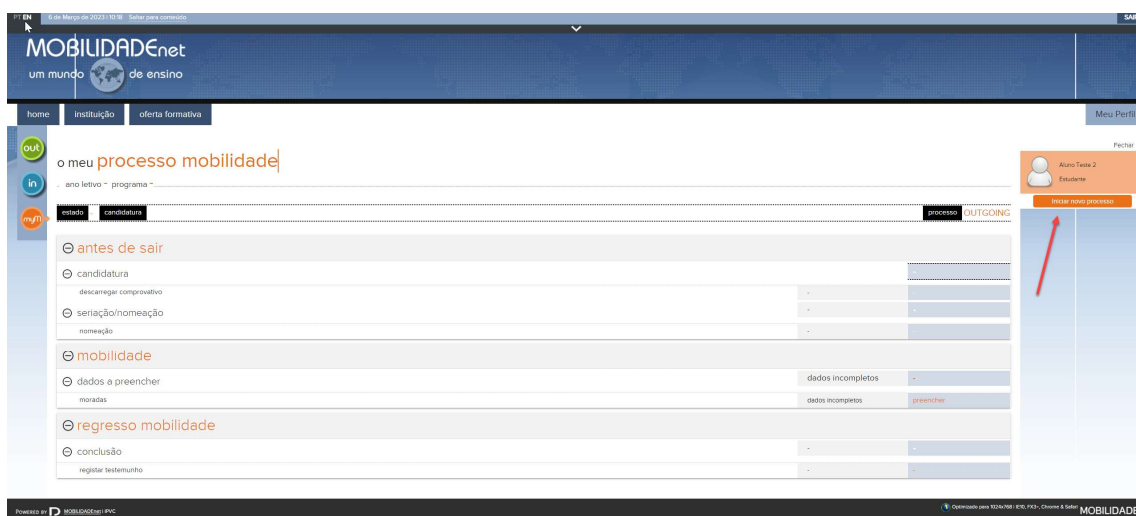
- Mobilidade

Dados de contato durante a duração do programa no destino selecionado

- Regresso Mobilidade

No final da mobilidade temos o relatório da avaliação do plano de trabalho.

6 - Para iniciar um processo de candidatura no programa disponível clicar em “Iniciar novo processo” (direita do ecrã)



7 - De seguida deve preencher todos os campos obrigatórios.

home instituição oferta formativa Meu Perfil

out in my/m

registo candidatura outgoing

[140] Gestao Online ano letivo - programa estado candidatura Em registo / In Editing

Anterior (My Mobility Student Home) Ajuda

Gestao Online Funcionário

Iniciar novo processo

Acessos Rápidos

- os meus dados
- o meu coordenador
- registos académicos
- outras candidaturas
- portal académico

processo

- repositorio documental
- tutoria
- atuação mobilidade
  - criar pedido
- histórico
- deser processo
  - criar pedido
  - histórico

calendário

Outubro 2022

D	S	T	Q	Q	S	S
25	26	27	28	29	30	1
2	3	4	5	6	7	8
9	10	11	12	13	14	15
16	17	18	19	20	21	22
23	24	25	26	27	28	29

Apenas consegue seleccionar o programa e fase disponível associada a Instituição que seleccionou no processo de login.

Selecionar apenas Programa:

ERASMUS+ ESTUDOS ou ERASMUS+ ESTÁGIOS

out in my/m

gestao

dados candidatura

instituição\* Escola Superior de Educação

programa\* Erasmus+ Estudos / Studies

fase candidatura\* 1º fase / 1st call - 2023-24

Formato Mobilidade Long term

datas mobilidade previstas

inicio  fim

datas mobilidade finais

inicio  fim

dados instituição

nº estudante\* 9999

curso candidatura

curso\* Artes Plásticas e Tecnologias Artísticas

plano-rápido\* Plano 2016-17 - Tronco comum

dados pessoais

nome\* Aluno Teste 2

sexo\*  masculino  feminino

Deve preencher ou corrigir os dados pessoais.  
Estes dados vêm da ficha de Aluno.

**dados pessoais**

nome\* Gestao Online

sexo\*  masculino  feminino

estado civil\* solteiro data nascimento\* 23/04/1978

tipo identificação\* Cartão único de cidadão (apenas nacionalidade Portuguesa)

n.º identificação\* 1234567891

n.º documento - N.º controlo

data validade\* dd/mm/aaaa

n.º fiscal\* 123456789

nacionalidade\*

morada\* Rua de Cima

código postal\* 4900-874 localidade\* VIANA DO CASTELO

telefone telemóvel

email\* DEMO@avc.pt

email alternativo

foto\* Escolher ficheiro Nenhum ficheiro selecionado Limpar

formato: jpg, gif, tiff

habilitação\* <Selecione>

**dados procurador**

deseja nomear um procurador?  sim  não

**dados instituição acolhimento\***

escolha...

De seguida deve escolher por ordem de prioridade as instituições de destino.  
Se apenas desejar uma, apenas insere uma.

**dados procurador**

deseja nomear um procurador?  sim  não

**dados instituição acolhimento\***

escolha...

prioridade	país	insti

**preparação linguística**

escolha...

língua

**dados apoio mobilidade**

financiamento

como pensa financiar a sua mobilidade?

financiamento próprio

crédito bancário

bolsa mobilidade

outro

bolsa mobilidade

**escolha...**

**dados instituição acolhimento**

qual a prioridade?

qual o país?

qual a instituição?

qual a área de estudos?

qual a período de mobilidade?

submiter cancelar



Deve especificar a preparação linguística para a instituição de destino. Se não preencher o sistema não deixa submeter.

Deve preencher os dados de apoio a mobilidade se desejar a bolsa.

**dados instituição acolhimento\***

escolha...

Limpar adicionar instituição

prioridade	país	instituição	ano de estudo	período mobilidade
1	Czech Republic	Charles University in Prague - Faculty of education	0221 - First year (03.1 - 21)	1º Semestre / Autumn

**preparação linguística**

escolha...

Limpar adicionar idioma

língua	compreensão	conversação	escrita	a estudar o idioma?	conhecimentos suficientes para acompanhar as aulas?	que preparação está?	certificado
English	B1	B2	B1	sim	sim	não	sim

**dados apoio mobilidade**

**financiamento**

como pensa financiar a sua mobilidade?

financiamento próprio

crédito bancário

bolsa mobilidade

outro

**bolsa mobilidade**

pretende candidatar-se a uma bolsa mobilidade?  sim  não

nome banco\*

morada banco\*

código postal\*  localidade\*

nome titular\*

NIB titular\*

Deve preencher os restantes campos com \* pois são obrigatórios

**recolha de intenções**

quais são as suas motivações no âmbito da mobilidade?\*

Teste

body p

quais são os seus objetivos no âmbito da mobilidade?\*

Teste

body p

**outros dados**

Classificação de candidatura

Número de mobilidades realizadas\*

Mobilidades Anteriores / Previous Mobilities

Já realizou mobilidade no curso em que se encontra inscrito?


Have you already been in mobility in the degree you are registered?\*

sim  não

Se sim, indique através de qual programa

If yes, please indicate through wich programme

Deve preencher o contato de emergência e enviar os dados do IBAN para poder receber a bolsa caso fique colocado em Erasmus.

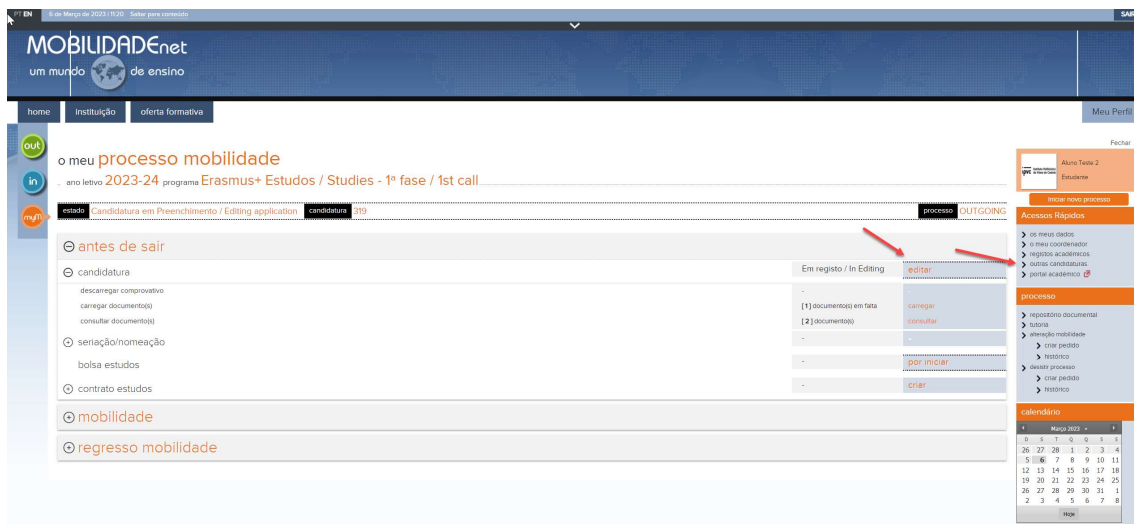


Conforme vai preenchendo os dados pode Validar os campos obrigatórios em falta com o botão “gravar”

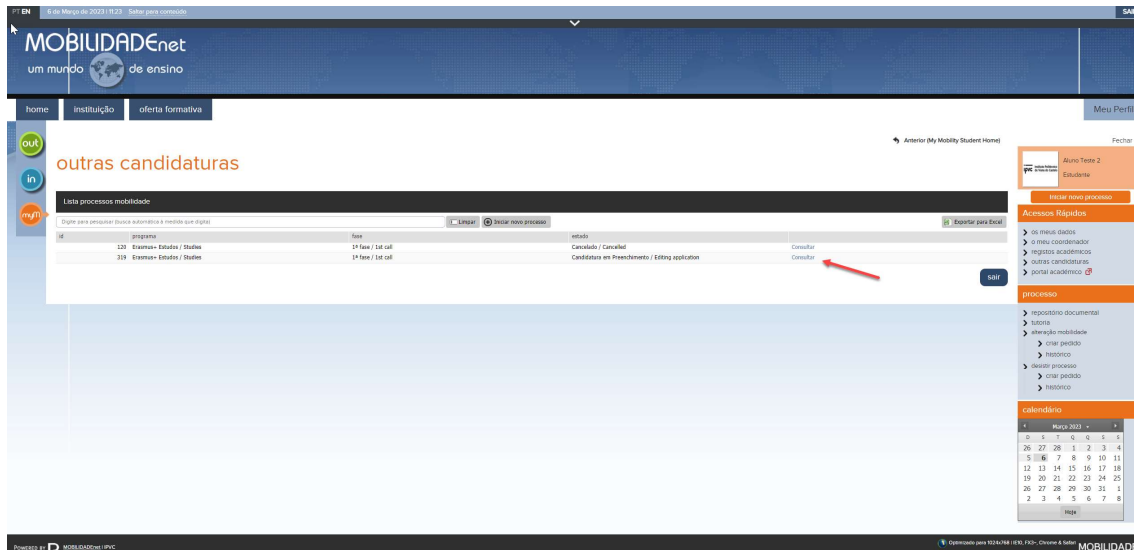
Sempre que gravar o sistema vai indicar se tudo está preenchido corretamente ou em falta.

Por fim deve clicar em “submeter” para efetivamente oficializar a Candidatura.

8 - Sempre que regresse ao portal de candidaturas para continuar o processo deve seleccionar EDITAR para continuar a candidatura e **não ‘Iniciar Novo Processo’**, não conseguem submeter várias candidaturas, apenas uma a cada tipologia de mobilidade.



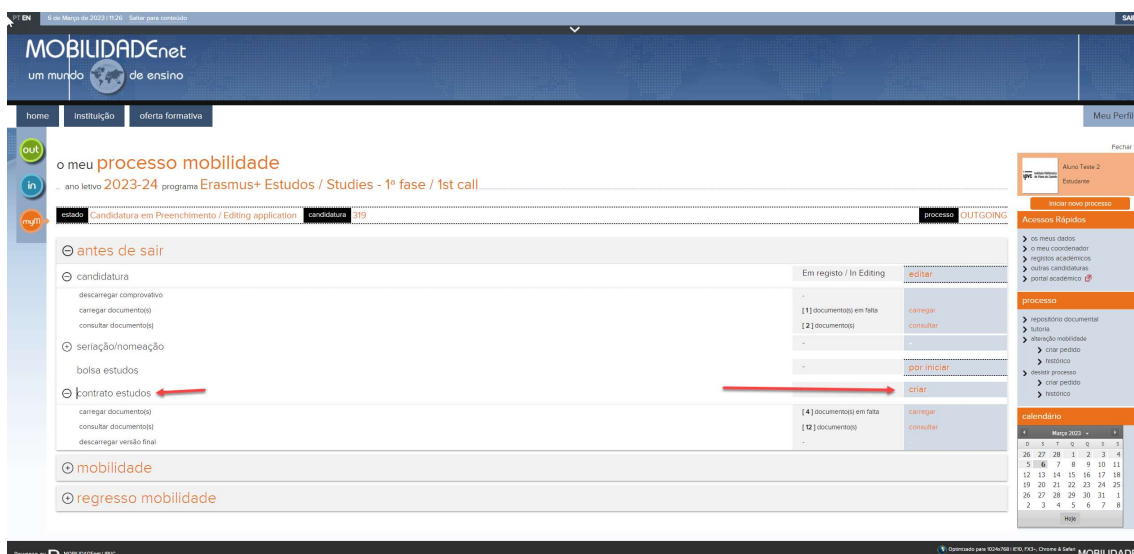
9 - Caso tenha iniciado outra candidatura erradamente deve seleccionar a candidatura correta em “outras candidaturas”



Está concluído o processo inicial de candidatura.

10 - Deve aguardar pela Seriação e eventual colocação final.

11 - Depois de ser notificado da colocação em Erasmus, deverá “criar” o contrato de estudos (escolha de uc’s de origem e destino)



12 - Depois de entrar, deverá adicionar as unidades curriculares de origem (as que frequente atualmente)

MOBIIDADE.net um mundo de ensino

contrato de estudos

3191 Aluno Teste 2 ano letivo 2023-24 programa Erasmus+ Estudos / Studies estado Em Registo versão [244] v1

Unidade curricular de origem

Adicionar unidade curricular

Período	Código	Descrição unidade curricular	ECTS	Área	Código	Descrição unidade curricular	ECTS
Não existem dados. De momento não existem dados que respeitem os critérios aplicados.							

Imprimir Proprietário Gravar Sair

13 - Escolher as que desejar dentro das regras de max ECTS para mobilidade Erasmus+

MOBIIDADE.net um mundo de ensino

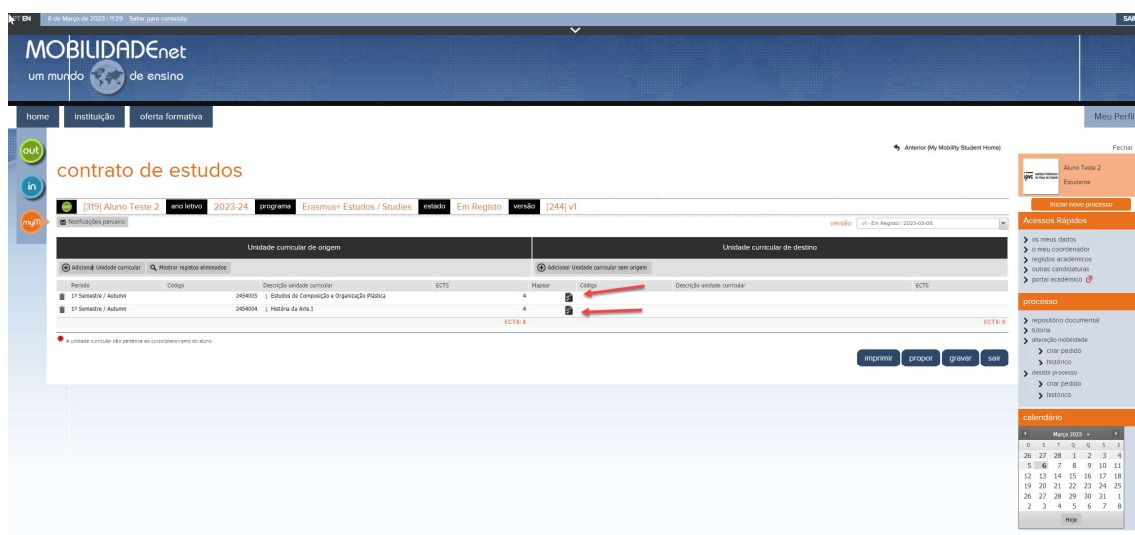
Adicionar Unidade curricular

Período	Código	Descrição unidade curricular	ECTS	Área estudos
1º Semestre / Au.	2454005	Estudos de Composição e Organização Plástica	4,00	
1º Semestre / Au.	2454004	História de Arte I	4,00	
2º Semestre / So.	2454009	Arte e Meios Digitais	2,50	
2º Semestre / So.	2454007	Arte, Cultura e Perceção Visual	2,50	
2º Semestre / So.	2454008	Investigação e Documentação em Arte	2,50	
Anual / Académic.	2454002	Atelier de Artes Plásticas I	15,00	
Anual / Académic.	2454001	Desenho I	7,00	
Anual / Académic.	2454003	Laboratório de Tecnologias Artísticas I	15,00	
1º Semestre / Au.	2454014	História de Arte II	4,00	
1º Semestre / Au.	2454013	Teoria do Arte	4,00	
2º Semestre / So.	2454012	Cine Vídeo I	4,00	
2º Semestre / So.	2454016	Fotografia Interactiva	4,00	
Anual / Académic.	2454012	Atelier de Artes Plásticas II	15,00	
Anual / Académic.	2454011	Desenho II	7,00	
Anual / Académic.	2454013	Laboratório de Tecnologias Artísticas II	15,00	

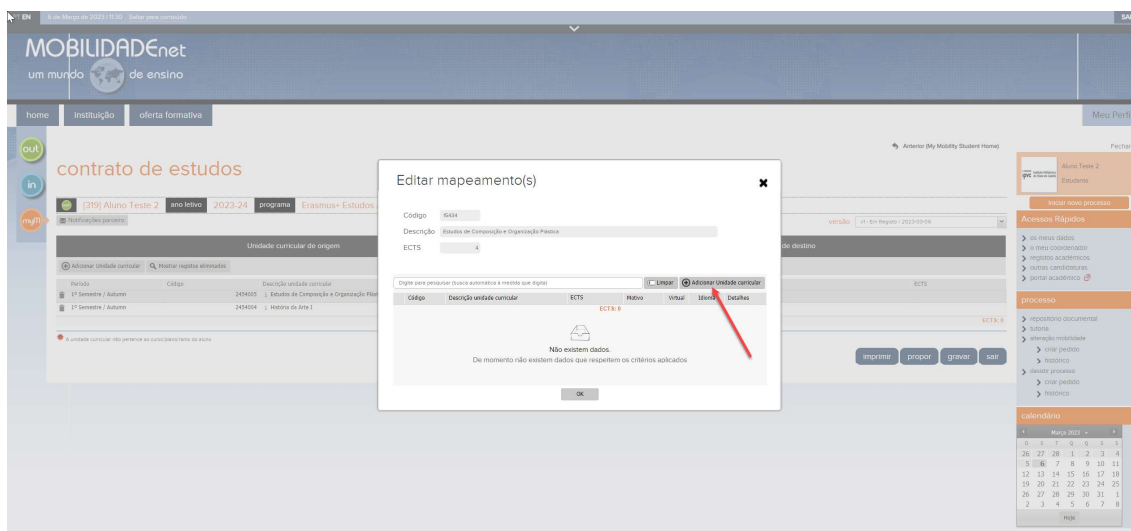
OK Cancelar

14 - De seguida deve especificar qual a unidade curricular de destino que pretende frequentar no destino.

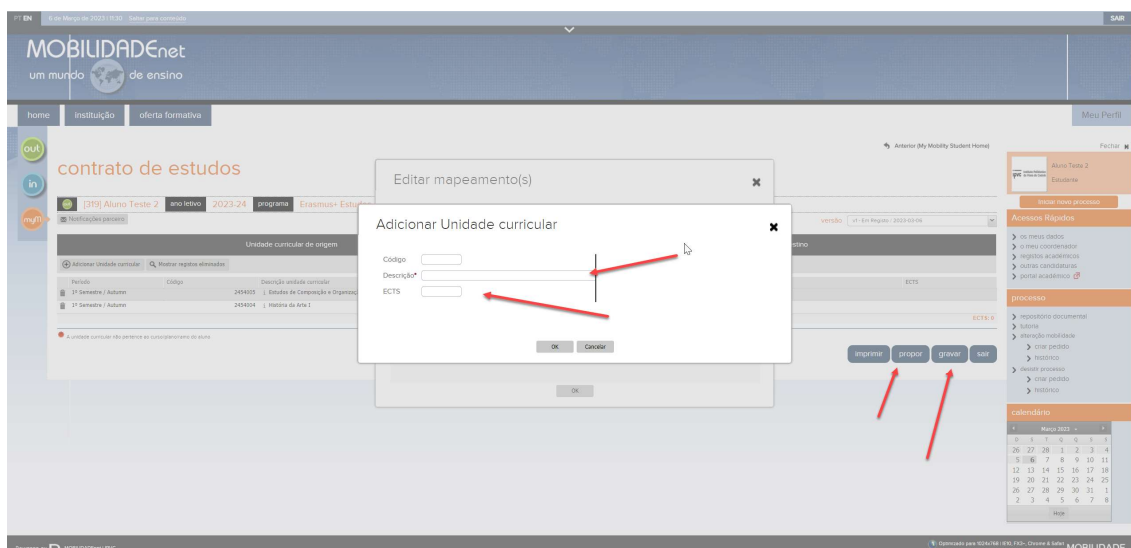
Para cada UC de origem deve especificar uma ou várias que sejam adequadas para a creditação final



15 - Para cada UC de origem deve especificar uma ou várias que sejam adequadas para a creditação final

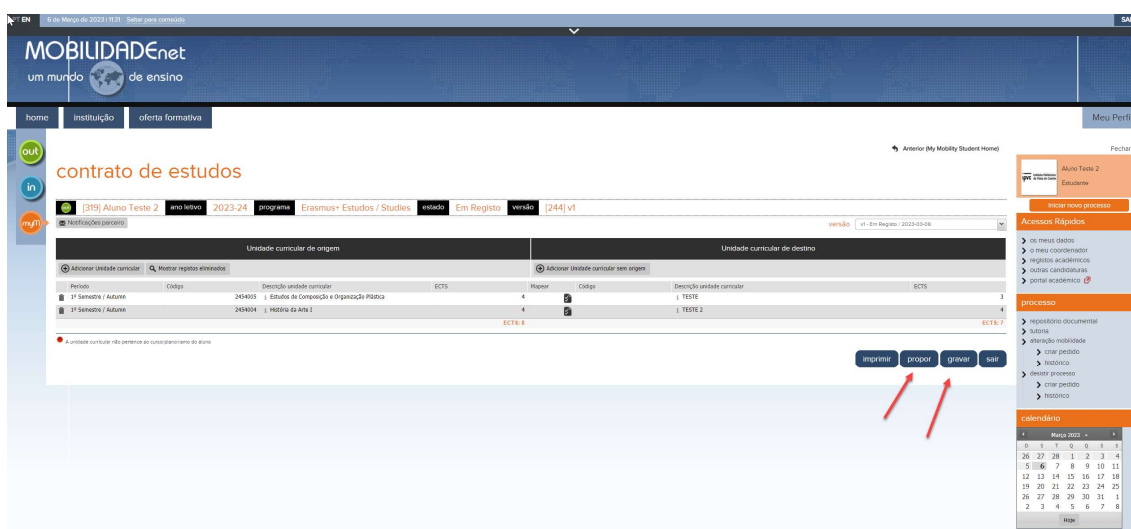


16 - Para cada UC de destino deve especificar o nome da unidade curricular bem como os seus ECTS de destino. (deve consultar os planos curriculares da escola de destino)



17 - Conforme vai selecionado as UC's pode ir gravando para não perder as suas escolhas.

Apenas poderá Propor depois de ser aceite a Candidatura, Seriado e nomeado.



Para mais informações devem enviar e-mail para [internacional@ipvc.pt](mailto:internacional@ipvc.pt)